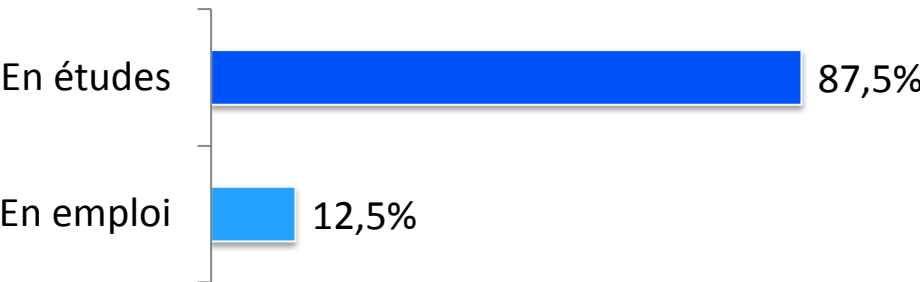


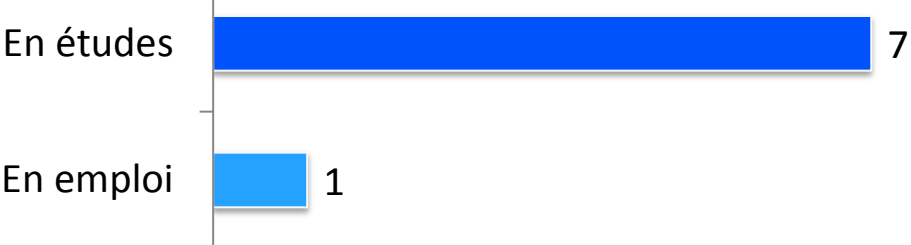
Nombre de diplômés (sauf VAE ¹) :	19
Questionnaires exploités :	8
Taux de réponse :	42%

1 : Validation des Acquis de l'Expérience

Situation des diplômés au 1er mars 2019

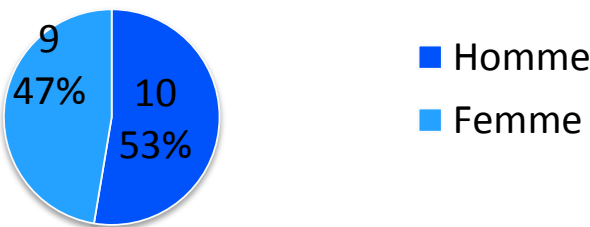


Situation des diplômés au 1er mars 2019 en effectifs



Caractéristiques socio-démographiques (ensemble des diplômés)

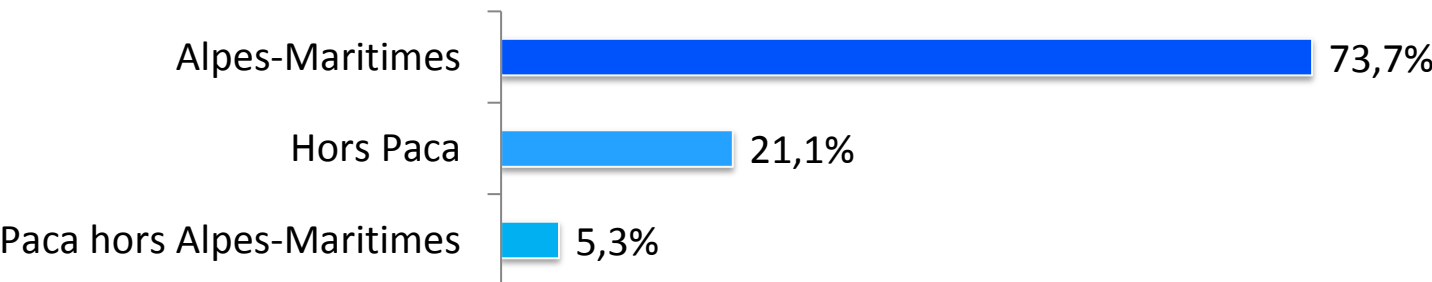
Sexe



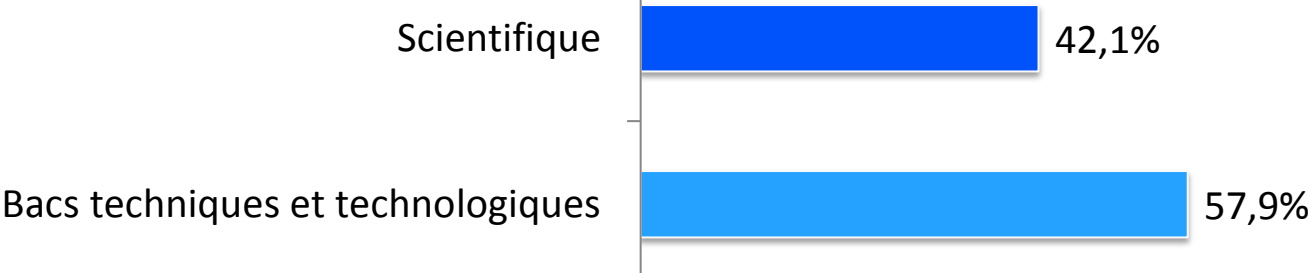
Bourse



Région d'obtention du bac




Bac obtenu




Diplômés sur le marché du travail

Situation des diplômés sur le marché du travail



Diplômés en emploi

Statut de l'emploi



Taux de réponses* : 100% , 1 répondants

Niveau de l'emploi



Taux de réponses* : 100% , 1 répondants

Niveau de rémunération (salaire mensuel net primes
incluses)

Total général #N/A

Taux de réponses* : 0% , 0 répondants

Temps de travail

Temps plein 100,0%

Localisation de l'emploi

France Alpes-Maritimes 100,0%

Taux de réponses* : 100% , 1 répondants

Type d'employeur

Entreprise privée 100,0%

Taux de réponses* : 100% , 1 répondants

Secteur d'activité de l'entreprise

Commerce, transports, hébergement,restauration 100,0%

Taux de réponses* : 100% , 1 répondants

Effectif de l'entreprise

de 10 à 49 100,0%

Taux de réponses* : 100% , 1 répondants

Mode d'obtention principal

Total général #N/A

Taux de réponses* : 0% , 0 répondants

* : Taux de réponses sur les diplômés en emploi ayant répondu à l'enquête